



Лексическая тема «Мой дом»

Предметы: стройка, строитель, строительство, маляр, электрик, крановщик, экскаваторщик, сварщик, плотник, стекольщик, мастер, архитектор, инженер; стены, крыша, плиты, кирпичи, краска, фундамент, камень, цемент, экскаватор, трактор, подъемный кран, самосвал, грузовик, лопата; водопровод, провода, дом, здание, сооружение, крыша, стена, труба, пол, потолок, дверь, окно, ступеньки, подъезд, лифт, лестница, этаж, вход, выход, квартира, балкон, ванная, гостиная, спальня, зал, столовая, кухня, прихожая, коридор...

Действия: кладет, устанавливает, поднимает, управляет, красит, собирает, ставит, строит, возводят, стеклит, разравнивает, благоустраивает, сваривает, опускает, красить, возводить, открывать, закрывать, стучаться, входить, выходить, подниматься, спускаться, съезжать... Признаки: высокий, высотный, низкий, красивый, благоустроенный, комфортабельный, железобетонный, панельный, кирпичный, металлический, деревянный, каменный, многоэтажный, электрический, масляная...

Дети должны усвоить: названия основных частей дома; свой домашний адрес; на каком этаже они живут; городской, загородный дом.

1 «Какой - какая?» (дать полный ответ)

Дом из бревен. Какой? ... **Бревенчатый**

Дом из камня. Какой? ...

Дом из кирпича. Какой? ...

Крыша из железа. Какая? ...

Окна из стекла. Какие? ...

Пол из дерева. Какой? ...

Труба из кирпича. Какая? ...

Фундамент из бетона. Какой? ...

2. «Сколько их?» (согласование числительных с существительными в роде, числе и падеже):

Одна *дверь*, две *двери*, пять *дверей*.

(комната, квартира, окно, стена, крыша, балкон, лоджия, ступенька, труба, подъезд, подвал, лифт)

3. «Дом. С чем?» (усвоение категории творительного падежа с предлогами *с* и *со*)

Дом + крыша = дом *с* крышей.

Дом + потолок = дом *с* потолком.

Дом + стены = дом *со* стенами.

Дом + пол = дом *с* полом.

Дом + двери = дом *с* дверями

Дом + комнаты = дом *с* комнатами.

Дом + этажи = дом *с* этажами.

Дом + окна = дом *с* окнами

Дом + подъезды = дом *с* подъездами.

Дом + ступеньки = дом *со* ступеньками.

4. Один – много:

кирпич – кирпичи

стена — ...

экскаватор — ...

дом — ...

угол — ...

лестница — ...

маляр — ...

каменщик — ...

электрик — ...

5. Есть – нет (родительный падеж):

строитель – нет строителя

кирпич — ...

дом — ...

стена — ...

фундамент — ...

плита — ...

6. Связная речь

Составление рассказа по плану:


- 1). Назови свой адрес.
- 2). Сколько этажей в твоём доме?
- 3). Сколько подъездов в доме?
- 4). Из какого строительного материала построен дом?
- 5). На каком этаже ты живёшь?
- 6). Сколько комнат в квартире (доме)?
- 7). Назови все комнаты и специальные помещения
- 8). Твое отношение к своему дому.

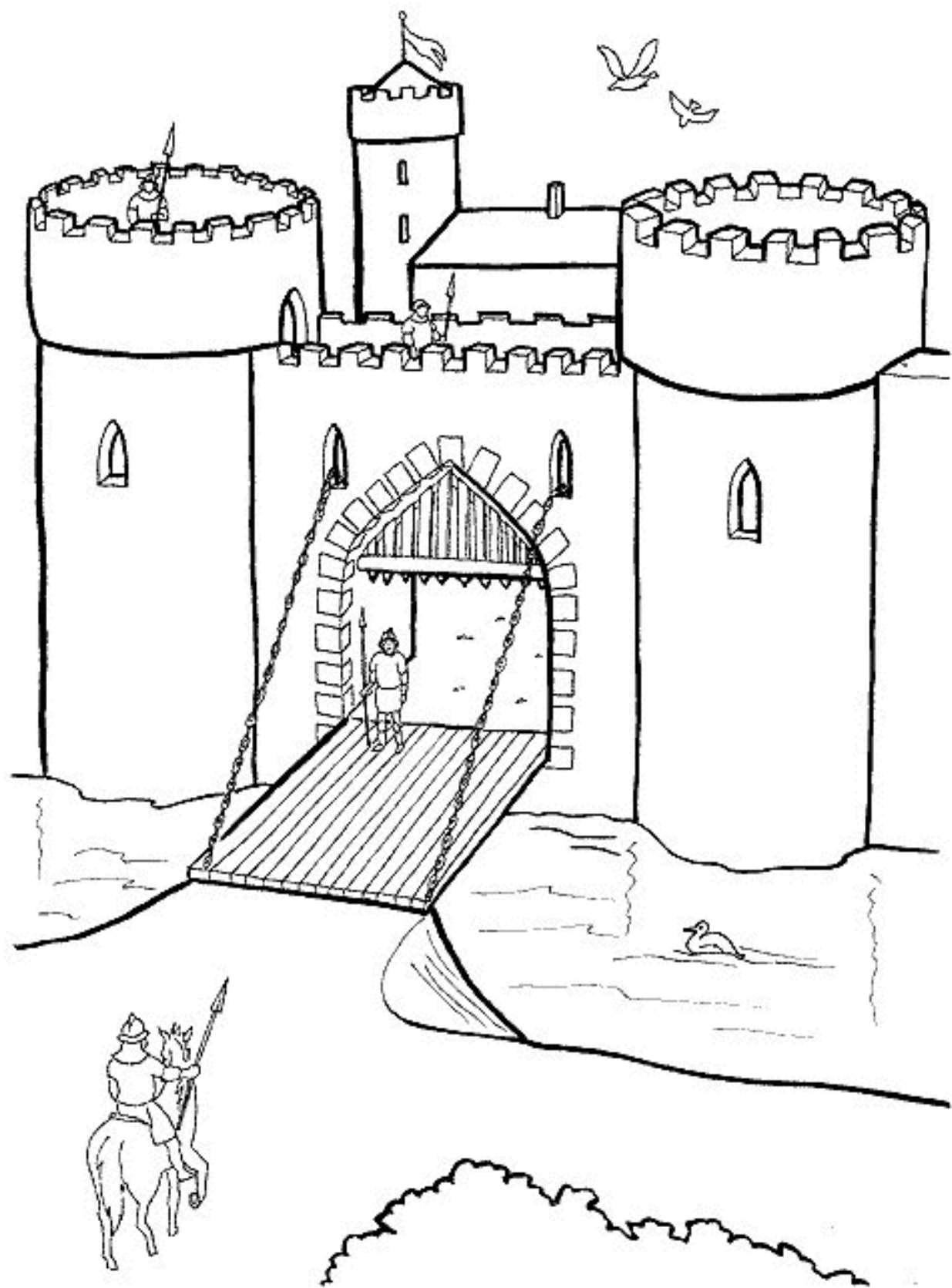
7. Раскрасить

<http://raskraska.ucoz.ru>
Раскрась свой мир,
сделай его ярче!



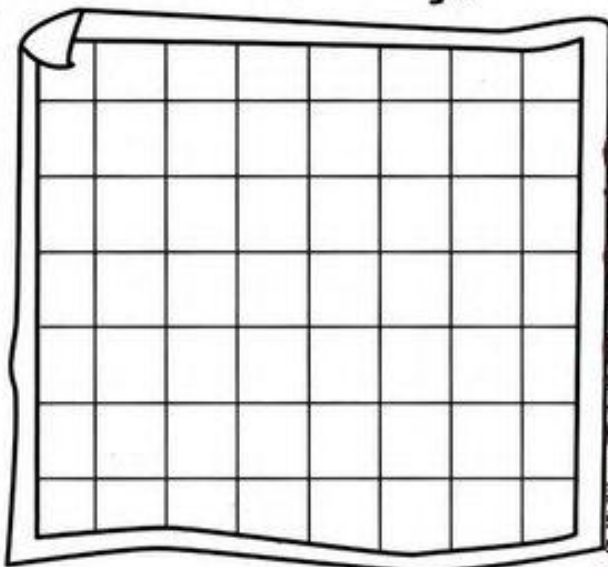









Будем сооружать дом для гусеницы!
Настоящий, деревянный, но очень маленький.
Гусенице — радость, а Копатычу — упражнение.
Чертёж я уже набросал. А ты помоги Копатычу построить дом:
перерисуй чертёж по клеткам.



ВАШЕ
ДЕЛО
НА
КАРТЕ

